

3. PRODUKTER

Fanen 'Produkter' giver en oversigt over alle de produkter, der ligger i din database. Det er også herfra du har mulighed for at oprette, kopiere eller redigere eksisterende produkter.

NYT PRODUKT

For at oprette et nyt produkt, skal du være på fanen 'Produkter'. Her ser du en oversigt over alle de produkter du har liggende i din produktdatabase.

The screenshot shows a web application interface for managing products. The top navigation bar includes 'Tilbud', 'Kunder', and 'Produkter' (highlighted with a yellow circle). The user is logged in as 'demo@solutionspace.dk' and has access to 'Abonnement', 'Indstillinger', and 'Log ud'. The main heading is 'Håndter produkter'. Below this is a search bar and a table of search results. The table has columns for 'Produkt', 'Beskrivelse', 'Enhed', 'Kostpris', 'Salgspris', and 'Handlinger'. One product is listed: 'Alarm firma'. At the bottom of the interface, there are four buttons: 'NYT PRODUKT', 'NY GRUPPE', 'KOPIÉR', and 'PRODUKT IMPORT'.

Produkt	Beskrivelse	Enhed	Kostpris	Salgspris	Handlinger
+ Alarm firma					

3.1 TRIN Opret ny gruppe

Alle produkter kan arrangeres eller grupperes i hver sin gruppe for at skabe bedst muligt overblik. Tryk på '+', vil du kunne gå ned i de enkelte grupper for at se hvilke produkter der ligger i hver gruppe.

Produkt	Beskrivelse	Enhed	Kostpris	Salgspris	Handlinger
- Alarm firma					
- Abonnement					
Abonnement Plus	Abonnement Plus inkl. I...	stk	100,00	149,00	
Standard abonnement	Standard abonnement inkl...	stk	60,00	99,00	
+ Alarm					
+ Kørsel og parkering					
+ Ressourcer					
+ Video					



Ny gruppe

Marker den gruppe du ønsker den nye gruppe skal være underlagt. I dette tilfælde har vi valgt gruppen 'Alarm firma'. Det er den øverste gruppe.

Vælg 'Ny gruppe' for at tilføje den ny gruppe som undergruppe. Du får mulighed for at ændre navnet på den ny gruppe med det samme, eller du kan senere vælge at ændre navnet ved at trykke på blyant-ikonet ud for den ny gruppe.

3.2 TRIN Opret nyt produkt

Du kan oprette produkter ved at kopiere eksisterende produkter, eller oprette et produkt helt fra begyndelsen. Her gennemgår vi hvordan du opretter et nyt produkt.

Produkt	Beskrivelse	Enhed	Kostpris	Salgspris	Handlinger
— Alarm firma					
— Abonnement					
Abonnement Plus	Abonnement Plus inkl. I...	stk	100,00	149,00	
Standard abonnement	Standard abonnement inkl...	stk	60,00	99,00	
+ Alarm					
+ Kørsel og parkering					
+ Ressourcer					
+ Video					
Ny Gruppe					 

Nyt produkt

Du kan tilføje produkter i alle grupper blot ved at markere gruppen og trykke på 'Nyt produkt'. I dette tilfælde vælger vi at tilføje et produkt under 'Ny Gruppe'.

Kopier

Du kan vælge at kopiere et eksisterende produkt. Stil dig på det produkt du ønsker at kopiere og tryk 'Kopier'. Derefter kan du redigere produktet som du ønsker. Dette gennemgår vi ikke yderligere.

Nyt produkt
✕

Produkt information

Vare ID:

Navn:

Beskrivelse:

Kostpris:

Dæk. Salgspris: Simpelt Dækningsbaseret

Dækningsgrad:

Salgspris:

Enhed: ▼

Tilføj en ny enhed

Leverandør: ▼

Tilføj en ny leverandør

Produkt billede

Billede: [Vælg billede](#)

Preview:

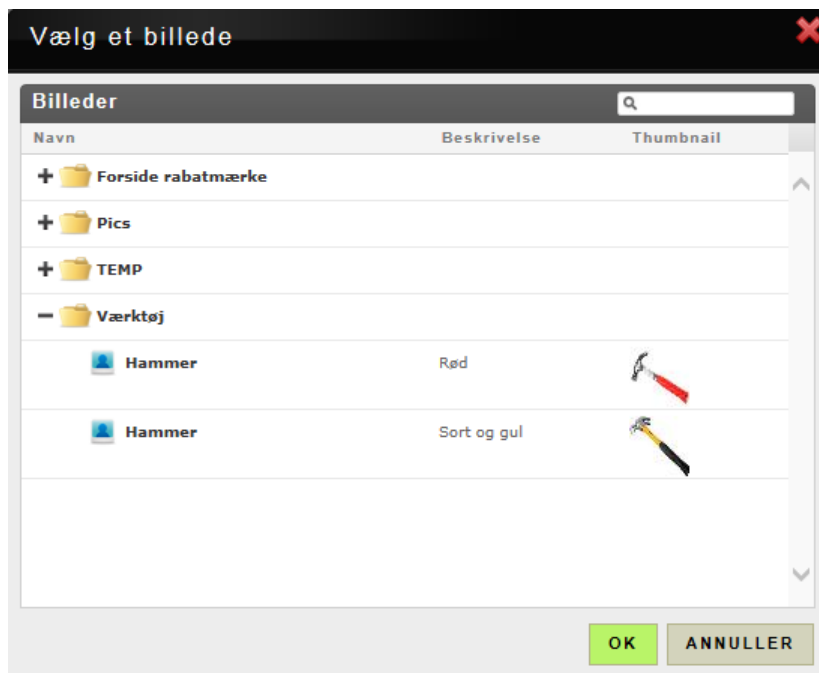
OK
ANNULLER

- Vare ID Du kan indtaste dit eget vareid, eller lade systemet vælge et.
- Kostpris Angiv kostprisen på produktet. Dette bruges til at beregne dækningsbidrag i tilbudsfasen. Du har mulighed for at tilpasse kostprisen i selve tilbudsfasen, hvis dine produkter f.eks. er baseret på en dagspris.
- Dæk. Salgspris Hvis du vælger 'Simpelt' vil systemet beregne dækningsbidrag ved at trække salgspris og kostpris fra hinanden.
- Vælger du 'Dækningsbaseret' vil systemet beregne salgsprisen ud fra en % som du angiver.
- Salgspris Angiv salgsprisen på produktet. Dette bruges til at beregne dækningsbidrag i tilbudsfasen. Du har mulighed for at tilpasse salgsprisen i selve tilbudsfasen, hvis dine produkter f.eks. er baseret på en dagspris.
- Enhed Du kan angive de enheder som produktet skal beregnes i. Er listen over enheder ikke dækkende, kan du tilføje en ny enhed.
- Bemærk hvis du tilføjer en enhed vil denne enhed tilføjes systemindstillingerne, så alle får adgang til den.

Leverandør Du kan angive produktleverandøren. Er listen over leverandører ikke dækkende, kan du tilføje en ny leverandør.

Bemærk hvis du tilføjer en leverandør vil denne leverandør tilføjes systemindstillingerne, så alle får adgang til den.

Tilføj billede Du har mulighed for at tilføje billeder til dine produkter. Når du vælger 'Vælg billede' får du adgang til de billeder der ligger i systemet. Disse billeder er tidligere lagt ind under 'Indstillinger'.



3.3 TRIN Produkt import

Du har mulighed for at oprette produkter hurtigt, hvis du har dem liggende i et regneark, eller en txt fil.

demo@solutionspace.dk | Abonnement | Indstillinger | Log ud

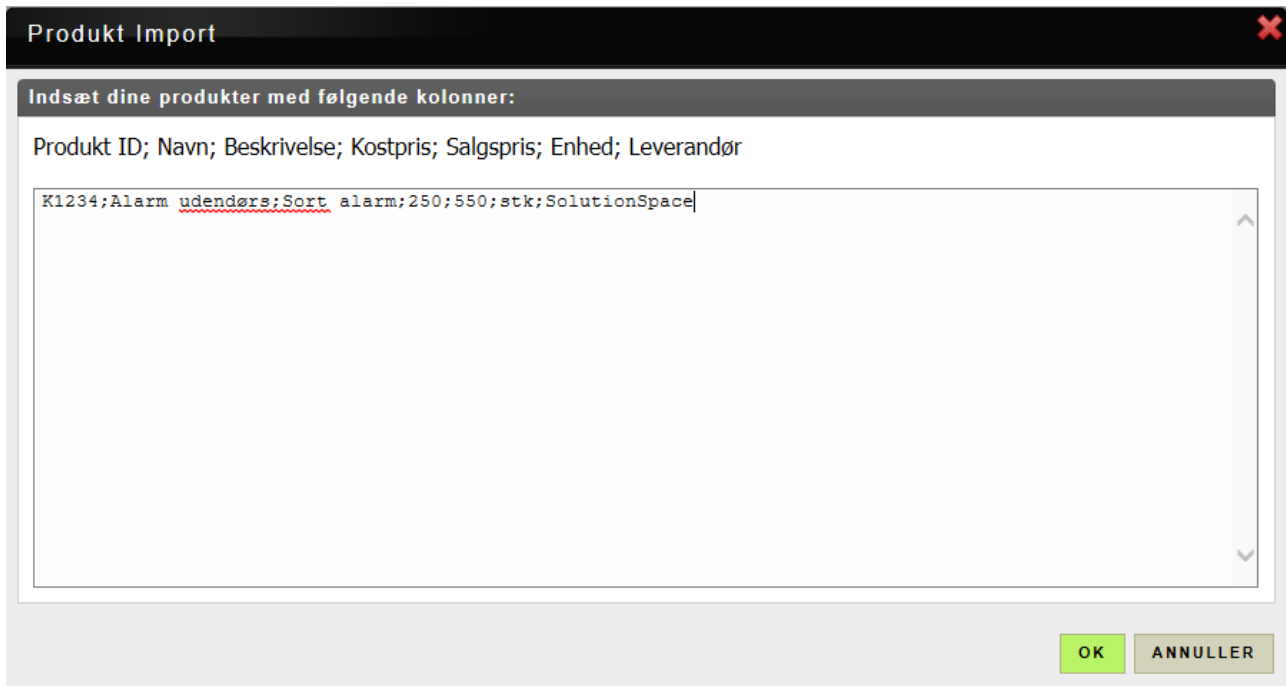
Håndter produkter

Søgeresultater

Produkt	Beskrivelse	Enhed	Kostpris	Salgspris	Handlinger
— Alarm firma					
— Abonnement					
Abonnement Plus	Abonnement Plus inkl. l...	stk	100,00	149,00	
Standard abonnement	Standard abonnement ink...	stk	60,00	99,00	
+ Alarm					
+ Kørsel og parkering					
+ Ressourcer					
+ Video					
Ny Gruppe					✎ ✕

Hurtig produkt import

NYT PRODUKT NY GRUPPE KOPIÉR PRODUKT IMPORT



Produkt import Importfunktionen anvender semikolon separerede datafelter i rækkefølgen:
Produkt ID;Navn;Beskrivelse;Kostpris;Salgspris;Enhed;Leverandør

Bemærk Lav ikke mellemrum før og efter ';' (semikolon).

Vær opmærksom på at 'Enhed' og 'Leverandør' skal eksistere i systemet under 'Indstillinger' i forvejen.

For hver gang du laver en import af produkter vil systemet lave en ny gruppe med et tids- og datostempel. Gruppen hedder 'Importerede Produkter (datostempel)

The screenshot shows a web application interface for managing products. The top navigation bar includes 'Tilbud', 'Kunder', and 'Produkter' (highlighted). The main header is 'Håndter produkter'. Below this is a search bar and a table of search results. The table has columns: Produkt, Beskrivelse, Enhed, Kostpris, Salgspris, and Handlinger. There are two folders: 'Alarm firma' and 'Importerede Produkter (...)'. Under 'Importerede Produkter (...)' is a product 'Alarm udendørs' with description 'Sort alarm', unit 'stk', cost price '250,00', and sales price '550,00'. At the bottom are buttons: 'NYT PRODUKT', 'NY GRUPPE', 'KOPIÉR', and 'PRODUKT IMPORT'.

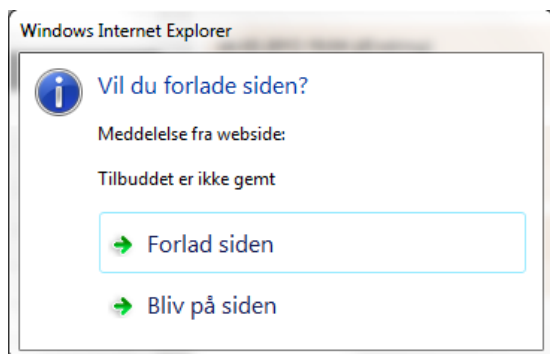
Herfra kan du flytte produkter til de grupper du ønsker de skal tilhøre, blot ved at trykke på produktet med musen, holde musen nede mens du flytter den og slipper musen over den relevante gruppe.

Bemærk

Når systemet importerer produkter tilføjes det et internt *system* vareid. Der vil derfor ikke være et check af om du er i gang med at importere produkter med samme *brugerdefinerede* vareid som et eksisterende produkt i databasen. Du kan derfor risikere at have to produkter med samme *brugerdefinerede* vareid i din oversigt, hvis du ikke selv har styr på det.

Da importfunktionen importerer til sin egen mappe med et tids- og datostempel, har du mulighed for at gennemgå det hele inden du flytter det over i den mappe du ønsker det skal ligge i. Du kan sagtens have to produkter med identiske *brugerdefinerede* vareid liggende i samme gruppe, så eksisterende produkter vil aldrig blive slettet eller overskrevet.

MEDDELELSER



Denne besked betyder at du har trykket på et faneblad, der forlader det du er i gang med, uden at du har gemt. Ønsker du at gemme dit tilbud, din kunde, eller dit produkt, trykker du på 'Bliv på siden' og vælger gem funktionen (Det grønne diskette-ikon).

Ønsker du ikke at gemme, kan du trykke på 'Forlad siden' og det du var i gang med slettes.

SEND OS DINE KOMMENTARER

Vi er altid interesserede i at høre din feedback.
Send dine kommentarer til feedback@toolkitplus.dk.

Toolkit+ | MySolutionspace

Måløv Byvej 229V
DK-2760 Måløv
www.toolkitplus.dk